

แบบบันทึกผลตรวจเช็คเครื่องมือ / อุปกรณ์
อุปกรณ์ตัดด้วยก๊าซ และ ออกซิเจน

เดือน พฤษภาคม 2567

ภาพแสดงตำแหน่ง	ลำดับ	รายละเอียด	มาตรฐาน	ผลการตรวจเช็ค		ปัญหาที่พบ	การแก้ไข	หมายเหตุ
				ปกติ	ไม่ปกติ			
	1	ตรวจเช็คสภาพถังแก๊สและถังก๊าซ	ไม่รั่วซึม, อยู่ในสภาพดี	✓				
	2	วาล์วเปิด-ปิด ถังแก๊สและถังก๊าซ	ไม่ชำรุด, เปิด-ปิดได้ง่าย	✓				
	3	ตรวจเช็คท่อนมหนูและหัวตัด	ไม่ชำรุด, ไม่มีสิ่งอุดตัน	✓				
	4	ตรวจเช็คอุปกรณ์จับยึดถัง, โซลิด	ไม่ชำรุด, ป้องกันกันดี	✓				
	5	ตรวจเช็คสภาพบริเวณจุดที่ปฏิบัติงาน	ต้องไม่มีวัสดุที่เป็นเชื้อเพลิง หรือติดไฟง่ายอยู่บริเวณนั้น	✓				
	6	ชุดป้องกันไฟย้อนกลับที่ท่อและหัวตัด	ต้องมีการบัพทั้ง 4 จุด	✓				
	7	ชุดควบคุมความดัน (เกยวัดแรงดัน)	ไม่ใช้งานตามที่หมายเลขศูนย์	✓				
	8	ตรวจเช็คสายลมและสายก๊าซ	ไม่รั่วซึม, อยู่ในสภาพดี	✓				
	9	ตรวจเช็คสภาพชุดหัวตัดก๊าซ	วาล์วที่หัวชุดตัดปิดสนิท	✓				
	10	สรุปผลการตรวจ		✓				

ตรวจเช็คโดย :

หัวหน้ากะ


ตรวจสอบโดย :

จป.วิชาชีพ

วันที่ : 21/5/65

แบบบันทึกผลตรวจเช็คเครื่องมือ / อุปกรณ์
เครื่องเชื่อมไฟฟ้า

เดือน พฤษภาคม 2567

ภาพแสดงตำแหน่ง	ลำดับ	รายละเอียด	มาตรฐาน	ผลการตรวจ		ปัญหาที่พบ	การแก้ไข	หมายเหตุ
				ปกติ	ไม่ปกติ			
	1	ฝาครอบด้านบน	ไม่เสียรูป,ยึดแน่นกับตัวตู้	✓				
	2	ฝาครอบด้านล่าง	ฝาครอบต้องยึดแน่น, ไม่ชำรุด	✓				
	3	จานหมุนปรับกำลังไฟ	มีค่าจับสำหรับปรับกำลังไฟ	✓				
	4	เซ็นเซอร์กำลังไฟ	ไม่ชำรุดรูกำลังไฟฟ้าได้	✓				
	5	สวิตช์ เปิด - ปิด	ไม่ชำรุดสามารถเปิด-ปิดได้	✓				
	6	สายเชื่อม (ไฟฟ้า)	ต้องไม่ขาดชำรุด	✓				
	7	สายกราวด์ (สายดิน)	พลาสติกที่จับต้องไม่แตกชำรุด	✓				
	8	คีมจับลวดเชื่อมไฟฟ้า	พลาสติกที่จับต้องไม่แตกชำรุด	✓				
	9	หน้ากากเชื่อม	ใส่หน้ากากเชื่อมขณะทำงาน	✓				
	10	สวิตช์เกสส์ตู้เชื่อม	ฝาครอบไม่แตกคันโยกไม่ชำรุด	✓				

ตรวจเช็คโดย

หัวหน้ากะ

ตรวจสอบโดย :

จป.วิชาชีพ

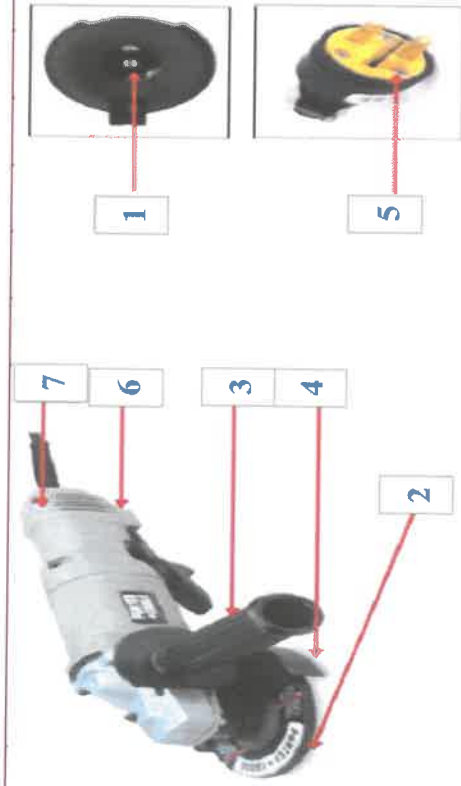
วันที่: 21/5/65

แบบบันทึกการตรวจสอบเครื่องมือ / อุปกรณ์ไฟฟ้า เครื่องหินเจียร์มือถือ

เดือน พฤษภาคม 2567

ลำดับ	รายการตรวจ	ผลการตรวจ		ลักษณะการชำรุด	การแก้ไข	หมายเหตุ
		ปกติ	ชำรุด			
1	น๊อตล็อกหินเจียร์	✓				
2	สภาพใบหินเจียร์	✓				
3	สภาพด้ามจับ	✓				
4	สภาพการครอบใบหินเจียร์	✓				
5	สภาพปลั๊กไฟ	✓				
6	สภาพสวิตช์เปิด - ปิด	✓				
7	น๊อตขันยึดหินเจียร์ทั้งหมด	✓				
8	การทดลองใช้งาน	✓				
9	สรุปผลการตรวจ	✓				

ภาพแสดงตำแหน่ง



ตรวจเช็คโดย :

หัวหน้ากะ


ตรวจสอบโดย :

วันที่ : 21/5/65

จ.วิชาชีพ

แบบการตรวจสอบเครื่องมือ / อุปกรณ์ไฟฟ้า ส่วนไฟฟ้า

เดือน พฤษภาคม 2567

ภาพแสดงตำแหน่ง	ลำดับ	รายการตรวจ	ผลการตรวจ		ลักษณะการชำรุด	การแก้ไข	หมายเหตุ
			ปกติ	ชำรุด			
	1	เบรคหักมีเครื่องมือสภาพดี, ไม่แตก, ไม่ชำรุด	/				
	2	จุดต่อสายที่ตัวเครื่องอยู่ในสภาพดี, เรียบร้อย, แน่น	/				
	3	สายไฟอยู่ในสภาพดี, ไม่เปื่อย, ไม่มีรอยขาด	/				
	4	ปลั๊กตัวผู้อยู่ในสภาพดี, ไม่แตกหัก	/				
	5	สภาพการใช้งาน ดีดี ไม่ร้อน, ไม่หลวม, ไม่คลอน, ไม่สับ	/				
	6	สรุปผลการตรวจ	/				

ตรวจเช็คโดย :

หัวหน้ากะ

ตรวจสอบโดย

จป.วิชาชีพ

วันที่: 29/5/65

แบบบันทึกการตรวจเช็คถังดับเพลิง

เดือน พฤษภาคม 2567

เบอร์		ชนิด	รายการตรวจเช็ค										หมายเหตุ
			เต็มหน้าปิด		สติกพร้อมฉลาก		สารฉีก		สภาพถัง				
ใช้ได้	ใช้ไม่ได้	มี	ไม่มี	ใช้ได้	ใช้ไม่ได้	ใช้ได้	ใช้ไม่ได้	ใช้ได้	ใช้ไม่ได้				
1	ผงเคมีแห้ง	/		/		/		/			โรงซ่อม		
2	ผงเคมีแห้ง	/		/		/		/			โรงซ่อม		
3	ผงเคมีแห้ง	/		/		/		/			สไตร์		
4	ผงเคมีแห้ง	/		/		/		/			ผนังข้างออฟฟิต		
5	โฟม	/		/		/		/			บันนํ้ามันดีเซล		
6	โฟม	/		/		/		/			บันนํ้ามันดีเซล		

ผู้ตรวจสอบ :

จป.หัวหน้างาน

วันที่ : 21 / 5 / 65

แบบบันทึกผลตรวจเช็คเครื่องมือ / อุปกรณ์
อุปกรณ์ตัดด้วยก๊าซ และ ออกซิเจน

เดือน มิถุนายน 2567

ภาพแสดงตำแหน่ง	ลำดับ	รายละเอียด	มาตรฐาน	ผลการตรวจเช็ค		ปัญหาที่พบ	การแก้ไข	หมายเหตุ
				ปกติ	ไม่ปกติ			
	1	ตรวจเช็คสภาพถังแก๊สและถังก๊าซ	ไม่รั่วซึม, อยู่ในสภาพดี	✓				
	2	วาล์วปิด-เปิด ถังแก๊สและถังก๊าซ	ไม่ชำรุด, เปิด-ปิดได้ง่าย	✓				
	3	ตรวจเช็คความหนาและหัวตัด	ไม่ชำรุด, ไม่มีสิ่งอุดตัน	✓				
	4	ตรวจเช็คอุปกรณ์จับยึดถัง, โซ่รัด	ไม่ชำรุด, ป้องกันถึงล้มได้	✓				
	5	ตรวจเช็คสภาพบริเวณจุดที่ปฏิบัติงาน	ต้องไม่มีวัตถุที่เป็นเชื้อเพลิง หรือติดไฟง่ายอยู่บริเวณนั้น	✓				
	6	ชุดป้องกันไฟย้อนกลับที่ท่อและหัวตัด	ต้องมีครบทั้ง 4 จุด	✓				
	7	ชุดควบคุมความดัน (เกย์จัดแรงดัน)	ไม่ใช้งานตกที่หมายเลขศูนย์	✓				
	8	ตรวจเช็คสายลมและสายก๊าซ	ไม่รั่วซึม, อยู่ในสภาพดี	✓				
	9	ตรวจเช็คสภาพชุดหัวตัดก๊าซ	วาล์วที่หัวชุดตัดปิดสนิท	✓				
	10	สรุปผลการตรวจ						



ตรวจเช็คโดย :

หัวหน้ากะ



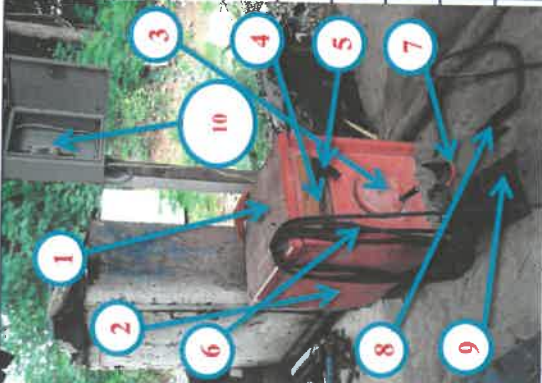
ตรวจสอบโดย

จป.วิชาชีพ

วันที่ : 19/6/67

แบบบันทึกผลตรวจเช็คเครื่องมือ / อุปกรณ์
เครื่องเชื่อมไฟฟ้า

เดือน มิถุนายน 2567

ภาพแสดงตำแหน่ง	ลำดับ	รายละเอียด	มาตรฐาน	ผลการตรวจ		ปัญหาที่พบ	การแก้ไข	หมายเหตุ
				ปกติ	ไม่ปกติ			
	1	ฝาครอบด้านบน	ไม่เสียรูป,ยึดแน่นกับตัวตู้	✓				
	2	ฝาครอบด้านล่าง	ฝาครอบต้องยึดแน่น,ไม่ชำรุด	✓				
	3	จานหมุนปรับกำลังไฟ	มีค่าจับสำหรับปรับกำลังไฟ	✓				
	4	เส้นที่ถักเส้นไฟ	ไม่ชำรุดหักงอเส้นไฟได้	✓				
	5	สวิตช์ เปิด - ปิด	ไม่ชำรุดสามารถเปิด-ปิดได้	✓				
	6	สายเชื่อม (ไฟฟ้า)	ต้องไม่ขาดชำรุด	✓				
	7	สายกราวด์ (สายดิน)	พลาสติกที่จับต้องไม่แตกชำรุด	✓				
	8	คีมจับลวดเชื่อมไฟฟ้า	พลาสติกที่จับต้องไม่แตกชำรุด	✓				
	9	หน้ากากเชื่อม	ใส่หน้ากากเชื่อมขณะทำงาน	✓				
	10	สวิตช์ เกสกับตู้เชื่อม	ฝาครอบไม่แตกคันโยกไม่ชำรุด	✓				

ตรวจเช็คโดย :

หัวหน้ากะ

ตรวจสอบโดย :

จป.วิชาชีพ


วันที่ : 19/6/67

แบบบันทึกการตรวจสอบเครื่องมือ / อุปกรณ์ไฟฟ้า เครื่องหินเจียร์มือถือ

เดือน มิถุนายน 2567

ลำดับ	รายการตรวจ	ผลการตรวจ		ลักษณะการชำรุด	การแก้ไข	หมายเหตุ
		ปกติ	ชำรุด			
1	น๊อตล็อกหินเจียร์	✓				
2	สภาพใบหินเจียร์	✓				
3	สภาพด้ามจับ	✓				
4	สภาพการครอบใบหินเจียร์	✓				
5	สภาพปลั๊กไฟ	✓				
6	สภาพสวิตช์เปิด - ปิด	✓				
7	น๊อตขันยึดหินเจียร์ทั้งหมด	✓				
8	การทดลองใช้งาน	✓				
9	สรุปผลการตรวจ	✓				

ภาพแสดงตำแหน่ง



ตรวจเช็คโดย :.....

หัวหน้ากะ


ตรวจสอบโดย :.....

จบ.วิชาชีพ

วันที่ : 19/6/67

แบบการตรวจสอบเครื่องมือ / อุปกรณ์ไฟฟ้า ส่วนไฟฟ้า

เดือน มิถุนายน 2567

ภาพแสดงตำแหน่ง	ลำดับ	รายการตรวจ	ผลการตรวจ		ลักษณะการชำรุด	การแก้ไข	หมายเหตุ
			ปกติ	ชำรุด			
	1	เปลือกหุ้มเครื่องมีสภาพดี, ไม่แตก, ไม่ชำรุด	✓				
	2	จุดต่อสายที่ตัวเครื่องอยู่ในสภาพดี, เรียบร้อย, แน่น	✓				
	3	สายไฟอยู่ในสภาพดี, ไม่เกือย, ไม่มีรอยบาด	✓				
	4	ปลั๊กตัวผู้อยู่ในสภาพดี, ไม่แตกหัก	✓				
	5	สภาพการใช้งาน ได้ดี, ไม่ร้อน, ไม่หลวม, ไม่คลอน, ไม่บิด	✓				
	6	สรุปผลการตรวจ	✓				

ตรวจเช็คโดย :

หัวหน้ากะ

ตรวจสอบโดย :

จป.วิชาชีพ


วันที่: ๑๔/๖/๖๗

เดือน มิถุนายน 2567

ผู้ตรวจสอบ :

UMLC
L-9191

เอกสารแนบที่ 2.8



แผนและผลการดำเนินงานด้านความปลอดภัย ประจำปี 2567

ระดับ คณะกรรมการความปลอดภัย อาชีวอนามัย สภาพแวดล้อมในการทำงาน

[illegible]

แผนการดำเนินงานเพื่ออนามัยและความปลอดภัย ประจำปี 2567
ระดับ คณะกรรมการความปลอดภัย อาชีวอนามัย สภาพแวดล้อมในการทำงาน

แผนการดำเนินงาน / นโยบาย		จุดควบคุม		งบประมาณ (บาท)	กำหนด แล้วเสร็จ	ผู้รับผิดชอบ	กำหนดการ														
		หัวข้อควบคุม (Control Item)	เป้าหมาย (Target)				เดือน	ม.ค.	ก.พ.	มี.ค.	เม.ย.	พ.ค.	มิ.ย.	ก.ค.	ส.ค.	ก.ย.	ต.ค.	พ.ย.	ธ.ค.		
3. ส่งเสริมพนักงานให้มีความปลอดภัย		- เอกสารรายงานเข้าร่วม	1 ครั้ง/ปี	15,000	30-มิ.ย.	จป.ว															
3.2 อบรมพนักงานเรื่องพื้นที่ขณะการบำรุงรักษา		- เอกสารการอบรม	1 ครั้ง/ปี	15,000	31-มี.ค.	จป.ว															
3.3 ทบทวนและปรับปรุงเอกสารรายงานการบันทึกประจำวัน		- เอกสารรายงานการปรับปรุง	1 ครั้ง/ปี	-	31-ธ.ค.	จป.ว															
4. ตรวจสอบและปรับปรุงรถบรรทุกสินค้าให้อยู่สภาพพร้อมใช้งาน																					
4.1 การตรวจเช็คอุปกรณ์ของรถบรรทุกทุกคัน		ใบรายงานการตรวจสอบ	12 ครั้ง/ปี	-	31-ธ.ค.	หน.บุญมา															
4.2 ส่งใบตรวจให้ผู้ว่าจ้างออกบ้าน																					
5. กิจกรรมส่งเสริมความปลอดภัยสภาพการทำงาน																					
5.1 การสนทนากันความปลอดภัยโดยผู้บริหาร		- ใบรายงานเหตุ	1 ครั้ง/เดือน	-	31-ธ.ค.	จป.ว															
5.2 การสนทนากันความปลอดภัย Safety Talk ประจำสัปดาห์		- ใบรายงานเหตุ Safety Talk หรือ KYT	3 เรื่อง / เดือน	-	31-ธ.ค.	หน.ณรงค์, หน.เอกวัฒน์															
5.3 ผู้บังคับบัญชาสังเกตการทำงานสร้างวัฒนธรรมความปลอดภัย (BBS) ทุกระดับ		- ใบรายงาน	2 ครั้ง / เดือน	-	31-ธ.ค.	หน.สรยุทธ															
5.4 ส่งเสริมด้านความปลอดภัยในระบบ GPS		ระยะเวลาปฏิบัติงาน > 4 ชม.	0 ครั้ง/เดือน	-	31-ธ.ค.	ทง.ศักดิ์															
5.4.1 ขับรถนานเกิน 4 ชม.		ระยะเวลาปฏิบัติงาน > 10 ชม.	0 ครั้ง/เดือน	-	31-ธ.ค.	ทง.ศักดิ์															
5.4.2 ขับรถนานเกิน 10 ชม.		ความเร็วขณะขับ > 40 กม./ชม.	0 ครั้ง/เดือน	-	31-ธ.ค.	ทง.ศักดิ์															
5.4.3 ขับรถเร็วเกินกำหนดในเขตชุมชน																					
ผู้จัดทำ					วันที่จัดทำ	28 ธ.ค. 66	แก้ไขครั้งที่											เอกสารหน้าที่ 2/4			
จป.ว ชุขพร					วันที่เริ่มใช้	2 ม.ค. 67	วันที่แก้ไข														

[illegible]


แผนการดำเนินงานด้านอาชีวอนามัยและความปลอดภัย ประจำปี 2567
ระดับ คณะกรรมการความปลอดภัย อาชีวอนามัย สภาพแวดล้อมในการทำงาน

แผนการดำเนินงาน / นโยบาย		จุดควบคุม		งบประมาณ (บาท)	กำหนด เสร็จ	ผู้รับผิดชอบ	กำหนดการ												
		หัวข้อควบคุม (Control Item)	เป้าหมาย (Target)				เดือน	ม.ค.	ก.พ.	มี.ค.	เม.ย.	พ.ค.	มิ.ย.	ก.ค.	ส.ค.	ก.ย.	ต.ค.	พ.ย.	ธ.ค.
9. การฝึกซ้อมแผนฉุกเฉิน(Emergency)																			
9.1 ซ้อมแผนกรณีรถคว่ำ		เอกสารการฝึกซ้อมแผนรถคว่ำ	1 ครั้ง/ปี	-	30-พ.ย.	จป.ว	P											I	
9.2 ซ้อมแผนวัตถุอันตราย		เอกสารการฝึกซ้อมแผนวัตถุอันตราย	1 ครั้ง/ปี	-	31-ส.ค.	จป.ว	A								I				
9.3 ซ้อมแผนกรณีความขัดแย้งทางขนส่ง		เอกสารการฝึกซ้อมแผนรถเฉี่ยวกันระหว่างทางขนส่ง	1 ครั้ง/ปี	-	30-มิ.ย.	จป.ว	P						I						
9.4 ซ้อมแผนอพยพหนีไฟ		เอกสารการฝึกซ้อมแผนอพยพหนีไฟ	1 ครั้ง/ปี	-	30-พ.ย.	จป.ว	A											I	
ผู้จัดทำ		กรรมการผู้จัดการ			วันที่จัดทำ	28 ธ.ค. 66	แก้ไขครั้งที่										เอกสารหน้า 4/4		
						วันที่เริ่มใช้	2 ม.ค. 67	วันที่แก้ไข											
จป.วิชาชีพ																			

วัตถุประสงค์

1. เพื่อเป็นแนวทางการบริหารด้านความปลอดภัยอาชีวอนามัยและสภาพแวดล้อมในการทำงาน
2. เพื่อเป็นแนวทางการบริหารด้านความปลอดภัยแบบยั่งยืนตามกฎหมายอย่างครบถ้วน
3. เพื่อลดปัญหาและสาเหตุของความปลอดภัยไม่ปลอดภัย

เอกสารแนบที่ 2.9



การขุดลอกคูระบายน้ำ ประจำปี 2567

การขุดลอกคูระบายน้ำ ประจำปี 2567





เอกสารแนบที่ 2.10



การอบรมการขับชื้ออย่างปลอดภัย



บริษัท พงษ์ศักดิ์ไทย จำกัด
251 หมู่ 11 ตำบลบ้านครัว อำเภอบ้านหมอ จังหวัดสระบุรี 18270
โทร. 0-3628-1309 แฟกซ์ : 0-3633-8751

แบบลงทะเบียนผู้เข้าอบรมร่วมกับ กรมขนส่งทางบก

วันที่ 25 - 26 มกราคม 2567

สถานที่อบรม ห้องประชุมวิทยาลัยเทคนิคท่าหลวงซิเมนต์ไทยอนุสรณ์

ลำดับ	ชื่อ - นามสกุล	วันที่ 25		วันที่ 26	
		เช้า	บ่าย	เช้า	บ่าย
1					
2					
3					
4					
5					
6					
7					
8					
9					
10					
11					
12					
13					
14					
15					
16					
17					
18					
19					
20					
21					
22					



บริษัท ฟงษ์ศักดิ์ไทย จำกัด

251 หมู่ 11 ตำบลบ้านครัว อำเภอบ้านหมอ จังหวัดสระบุรี 18270

โทร. 0-3628-1309 แฟกซ์ : 0-3633-8751

แบบลงทะเบียนผู้เข้าอบรมร่วมกับ กรมขนส่งทางบก

วันที่ 25 - 26 มกราคม 2567

สถานที่อบรม ห้องประชุมวิทยาลัยเทคนิคท่าหลวงซิเมนต์ไทยอนุสรณ์

ลำดับ	ชื่อ - นามสกุล	วันที่ 25		วันที่ 26	
		เช้า	บ่าย	เช้า	บ่าย
23					
24					
25					
26					
27					
28					
29					
30					
31					
32					
33					
34					
35					
36					
37					
38					
39					
40					
41					

42





บริษัท พงษ์ศักดิ์ไทย จำกัด
251 หมู่ 11 ตำบลบ้านครัว อำเภอบ้านหมอ จังหวัดสระบุรี 18270
โทร. 0-3628-1309 แฟกซ์ : 0-3633-8751

ภาพการจัดอบรมขั้นปิดท้ายประจำปี 2567

วันที่ 25 มกราคม 2567

ณ.หอประชุมวิทยาลัยเทคนิคท่าหลวงซิเมนต์ไทยอนุสรณ์







บริษัท พงษ์ศักดิ์ไทย จำกัด
251 หมู่ 11 ตำบลบ้านควัว อำเภอบ้านหมอ จังหวัดสระบุรี 18270
โทร. 0-3628-1309 แฟกซ์ : 0-3633-8751

ภาพการจัดอบรมขั้นปิดท้ายประจำปี 2567

วันที่ 26 มกราคม 2567

ณ.หอประชุมวิทยาลัยเทคนิคท่าหลวงซิเมนต์ไทยอนุสรณ์



เอกสารแนบที่ 2.11



การตรวจเช็คสภาพรถบรรทุกและเครื่องมือหนัก
ระหว่างเดือนมกราคม-มิถุนายน 2567